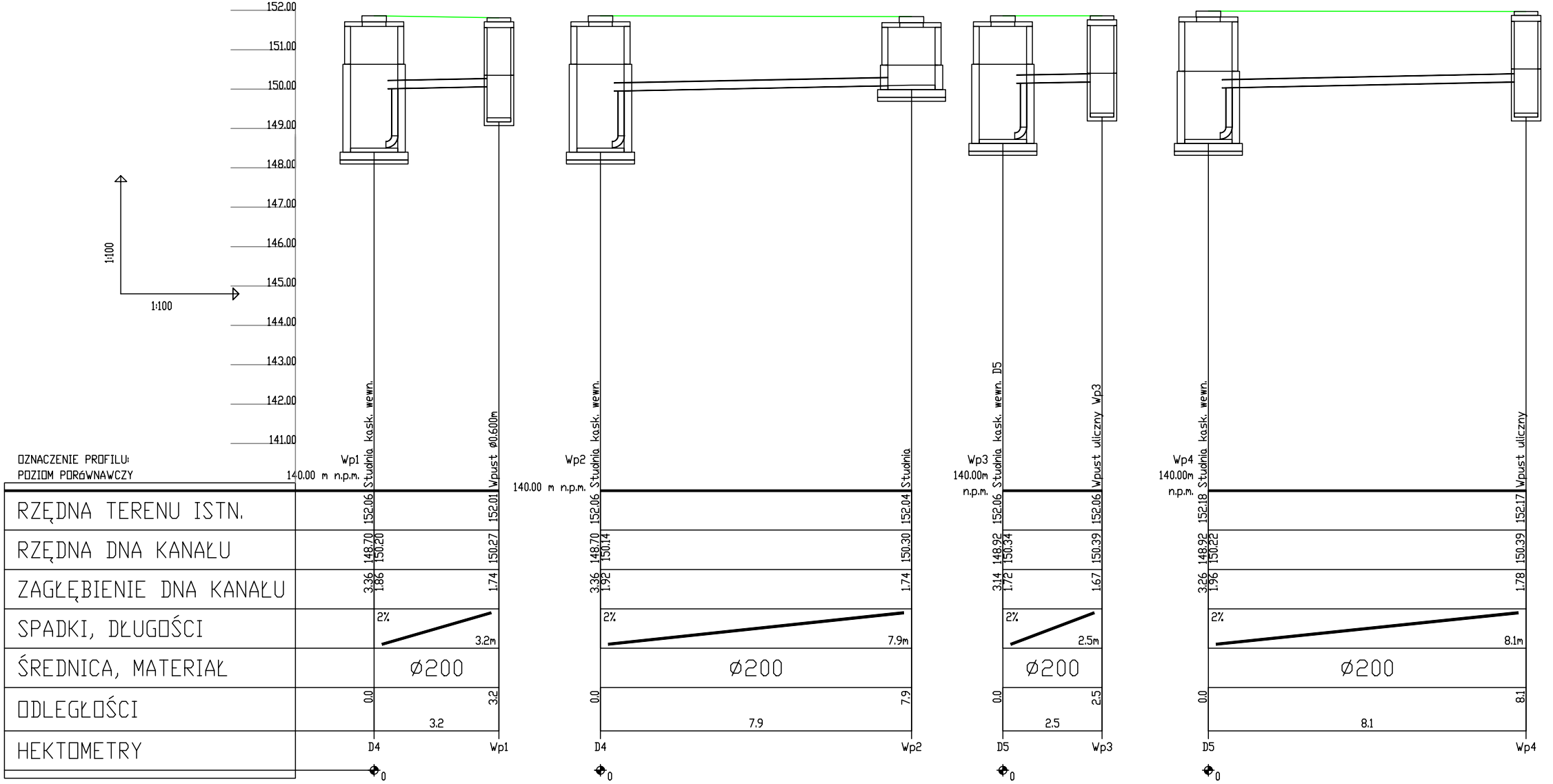
152.00
151.00
150.00
149.00
148.00
147.00
146.00
145.00
144.00
143.00
142.00
141.00
1:100
1:100

OZNACZENIE PROFILU:	Wp1		Wp2		Wp3		Wp4	
POZIOM PORÓWNAWCZY	140.00 m n.p.m.		140.00 m n.p.m.		140.00m n.p.m.		140.00m n.p.m.	
	Studnia kask. wewn.	Wpust Ø0.600m	Studnia kask. wewn.	Studnia	Studnia kask. wewn. D5	Wpust uliczny Wp3	Studnia kask. wewn.	Wpust uliczny
RZĘDNA TERENU ISTN.	152.06	152.01	152.06	152.04	152.06	152.06	152.18	152.17
RZĘDNA DNA KANAŁU	148.70 150.20	150.27	148.70 150.14	150.30	148.92 150.34	150.39	148.92 150.22	150.39
ZAGŁĘBIENIE DNA KANAŁU	3.36 1.86	1.74	3.36 1.92	1.74	3.14 1.72	1.67	3.26 1.96	1.78
SPADKI, DŁUGOŚCI	2%	3.2m	2%	7.9m	2%	2.5m	2%	8.1m
ŚREDNICA, MATERIAŁ	Ø200		Ø200		Ø200		Ø200	
ODLEGŁOŚCI	0.0 3.2	3.2	0.0 7.9	7.9	0.0 2.5	2.5	0.0 8.1	8.1
HEKTOMETRY	D4 0	Wp1	D4 0	Wp2	D5 0	Wp3	D5 0	Wp4

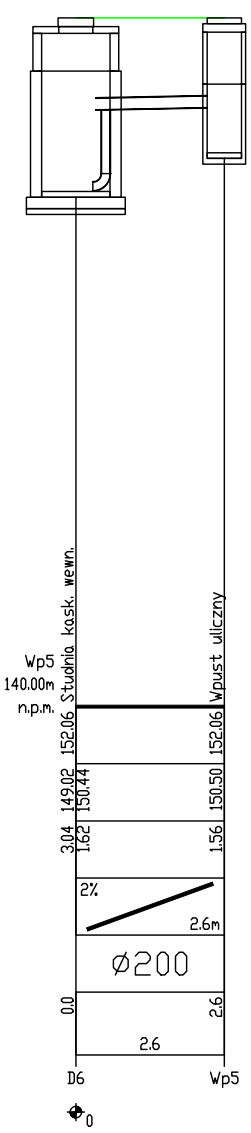
Wp5
140.00m
n.p.m.
Studnia kask. wewn.
Wpust uliczny
152.06
152.06
149.02
150.44
150.50
3.04
1.62
1.56
2%
2.6m
Ø200
0.0
2.6
2.6
D6
Wp5
0

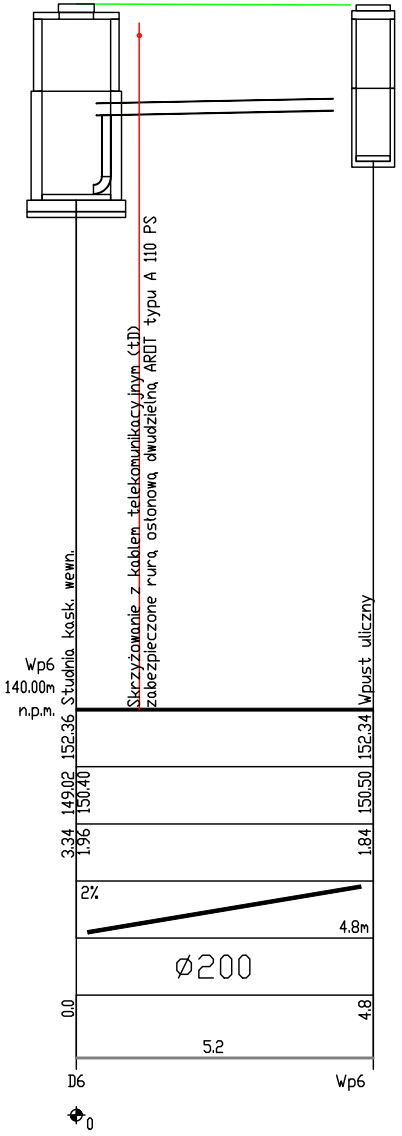
Wp6
140.00m
n.p.m.
Studnia kask. wewn.
Skrzyżowanie z kablem telekomunikacyjnym (tD)
zabezpieczone rurą osłonową dwudzielną AROT typu A 110 PS
Wpust uliczny
152.36
152.34
149.02
150.40
150.50
3.34
1.96
1.84
2%
4.8m
Ø200
0.0
4.8
5.2
D6
Wp6
0

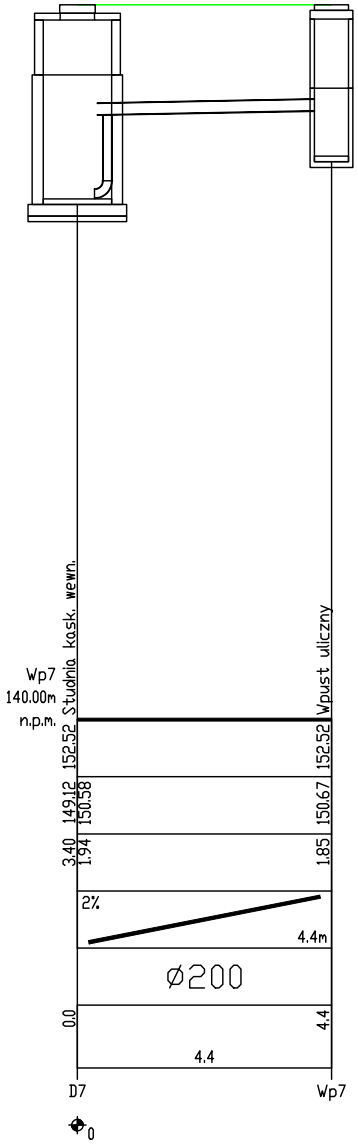
Wp7
140.00m
n.p.m.
Studnia kask. wewn.
Wpust uliczny
152.52
152.52
149.12
150.58
150.67
3.40
1.94
1.85
2%
4.4m
Ø200
0.0
4.4
4.4
D7
Wp7
0

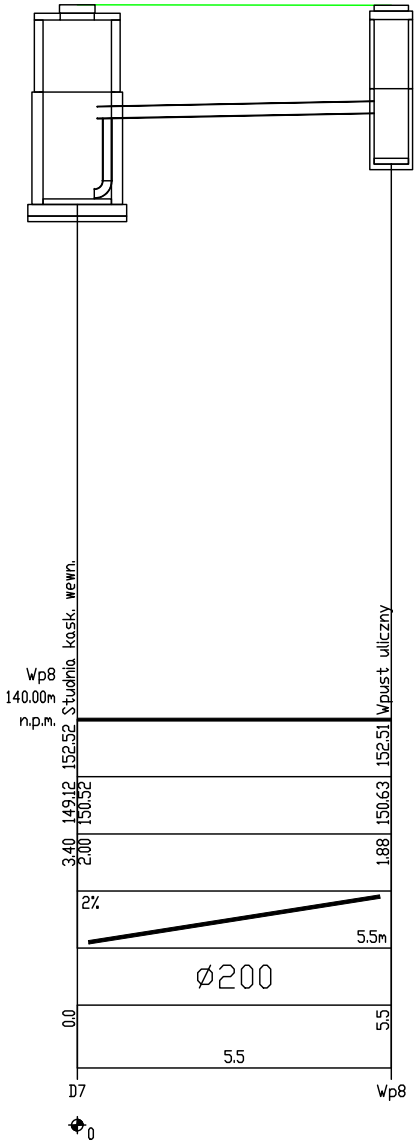
Wp8
140.00m
n.p.m.
Studnia kask. wewn.
Wpust uliczny
152.52
152.51
149.12
150.52
150.63
3.40
2.00
1.88
2%
5.5m
Ø200
0.0
5.5
5.5
D7
Wp8
0

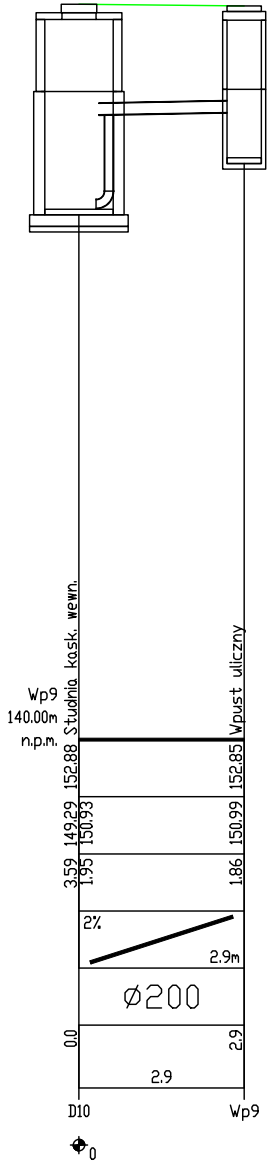
Wp9
140.00m
n.p.m.
Studnia kask. wewn.
Wpust uliczny
152.88
152.85
149.29
150.93
150.99
3.59
1.95
1.86
2%
2.9m
Ø200
0.0
2.9
2.9
D10
Wp9
0

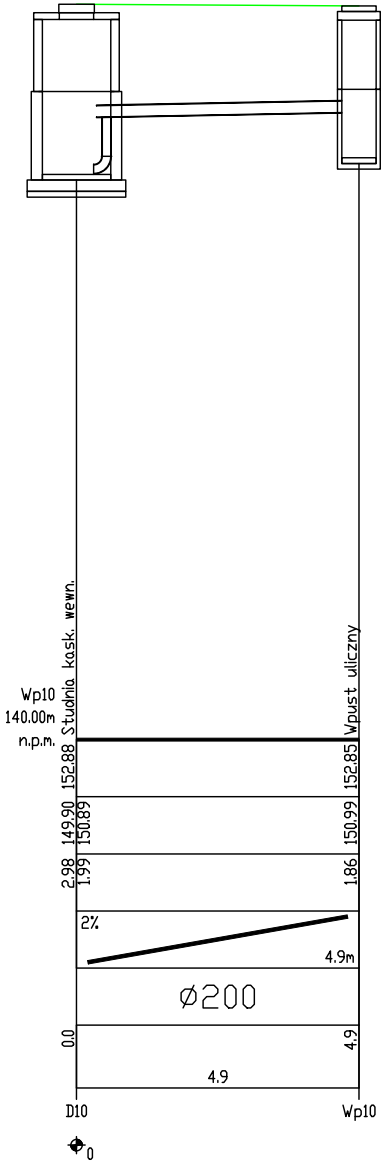
Wp10
140.00m
n.p.m.
Studnia kask. wewn.
Wpust uliczny
152.88
152.85
149.90
150.89
150.99
2.98
1.99
1.86
2%
4.9m
Ø200
0.0
4.9
4.9
D10
Wp10
0

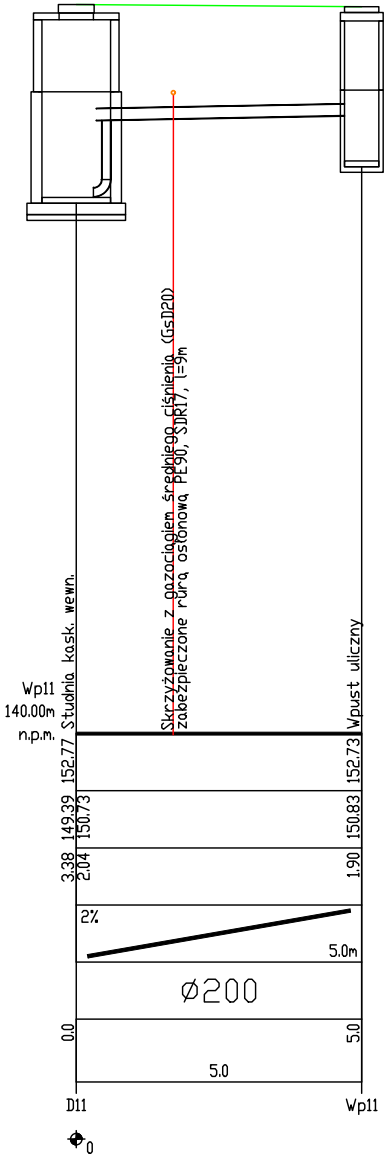
Wp11
140.00m
n.p.m.
Studnia kask. wewn.
Skrzyżowanie z gazociągiem średniego ciśnienia (GsD20)
zabezpieczone rurą osłonową PE90, SDR17, l=9m
Wpust uliczny
152.77
152.73
149.39
150.73
150.83
3.38
2.04
1.90
2%
5.0m
Ø200
0.0
5.0
5.0
D11
Wp11
0

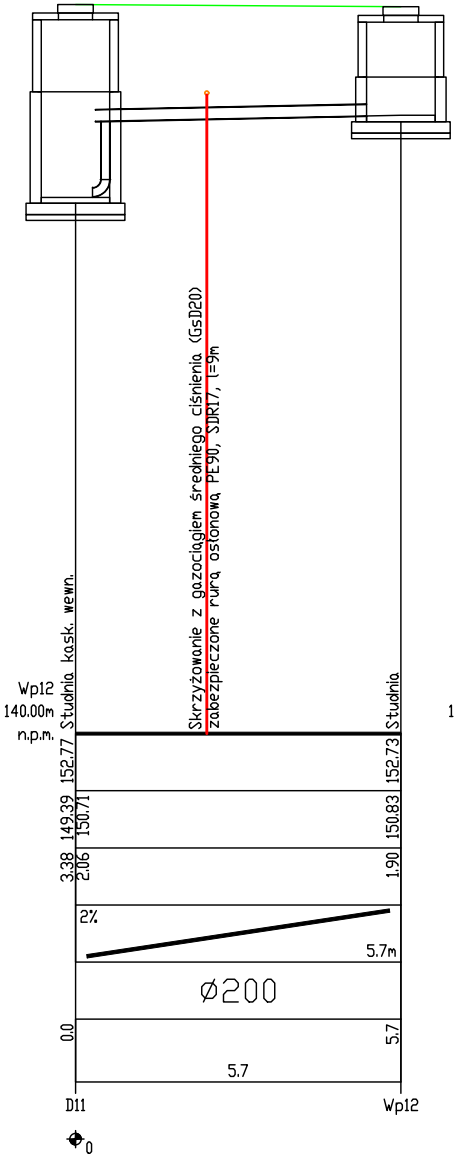
Wp12
140.00m
n.p.m.
Studnia kask. wewn.
Skrzyżowanie z gazociągiem średniego ciśnienia (GsD20)
zabezpieczone rurą osłonową PE90, SDR17, l=9m
Studnia
152.77
152.73
149.39
150.71
150.83
3.38
2.06
1.90
2%
5.7m
Ø200
0.0
5.7
5.7
D11
Wp12
0

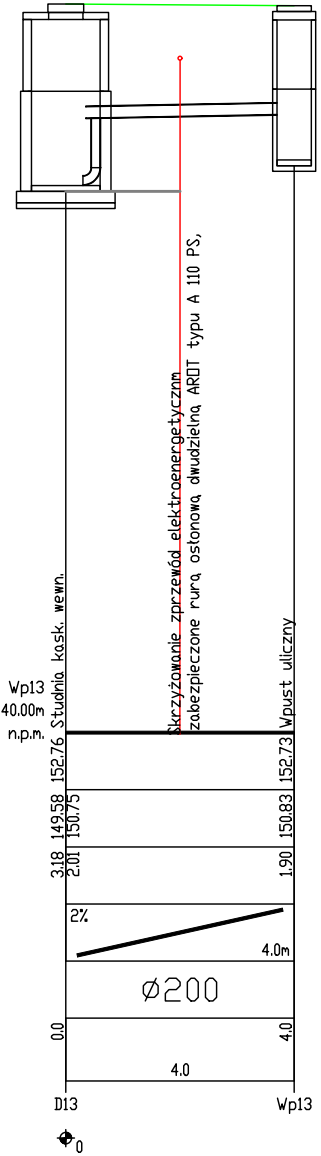
Wp13
140.00m
n.p.m.
Studnia kask. wewn.
Skrzyżowanie zprzewód elektroenergetycznm
zabezpieczone rurą osłonową dwudzielną AROT typu A 110 PS,
Wpust uliczny
152.76
152.73
149.58
150.75
150.83
3.18
2.01
1.90
2%
4.0m
Ø200
0.0
4.0
4.0
D13
Wp13
0

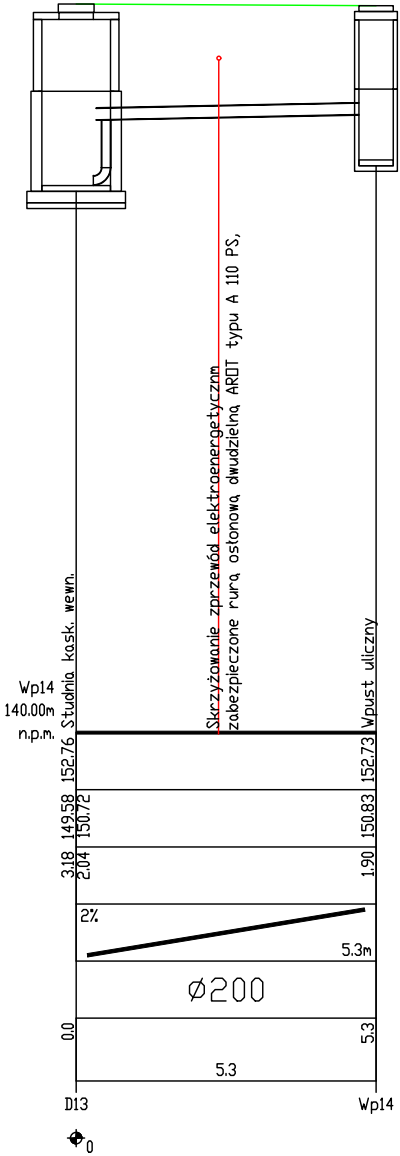
Wp14
140.00m
n.p.m.
Studnia kask. wewn.
Skrzyżowanie zprzewód elektroenergetycznm
zabezpieczone rurą osłonową dwudzielną AROT typu A 110 PS,
Wpust uliczny
152.76
152.73
149.58
150.72
150.83
3.18
2.04
1.90
2%
5.3m
Ø200
0.0
5.3
5.3
D13
Wp14
0

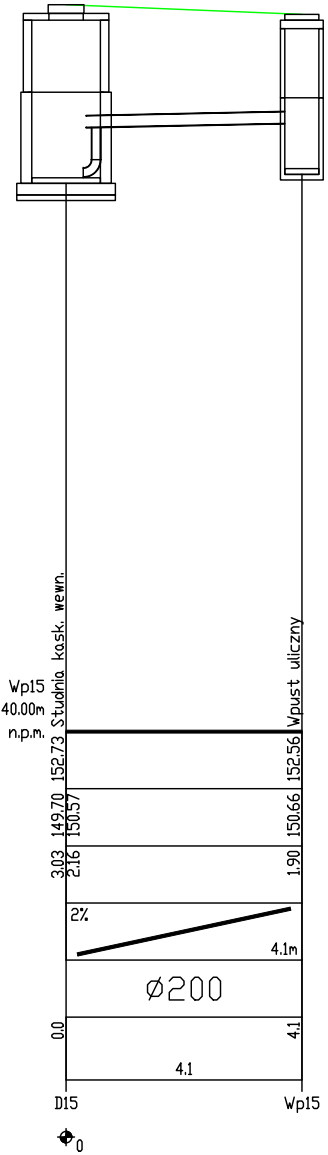
Wp15
140.00m
n.p.m.
Studnia kask. wewn.
Wpust uliczny
152.73
152.56
149.70
150.57
150.66
3.03
2.16
1.90
2%
4.1m
Ø200
0.0
4.1
4.1
D15
Wp15
0

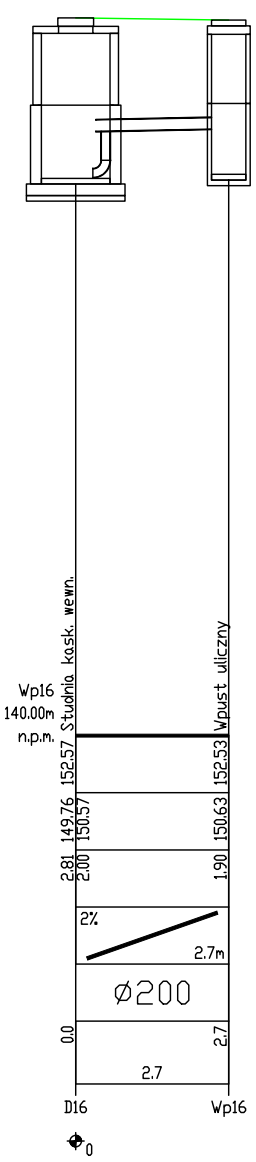

Wp16
140.00m
n.p.m.
Studnia kask. wewn.
Wpust uliczny
152.57
152.53
149.76
150.57
150.63
2.81
2.00
1.90
2%
2.7m
Ø200
0.0
2.7
2.7
D16
Wp16
0

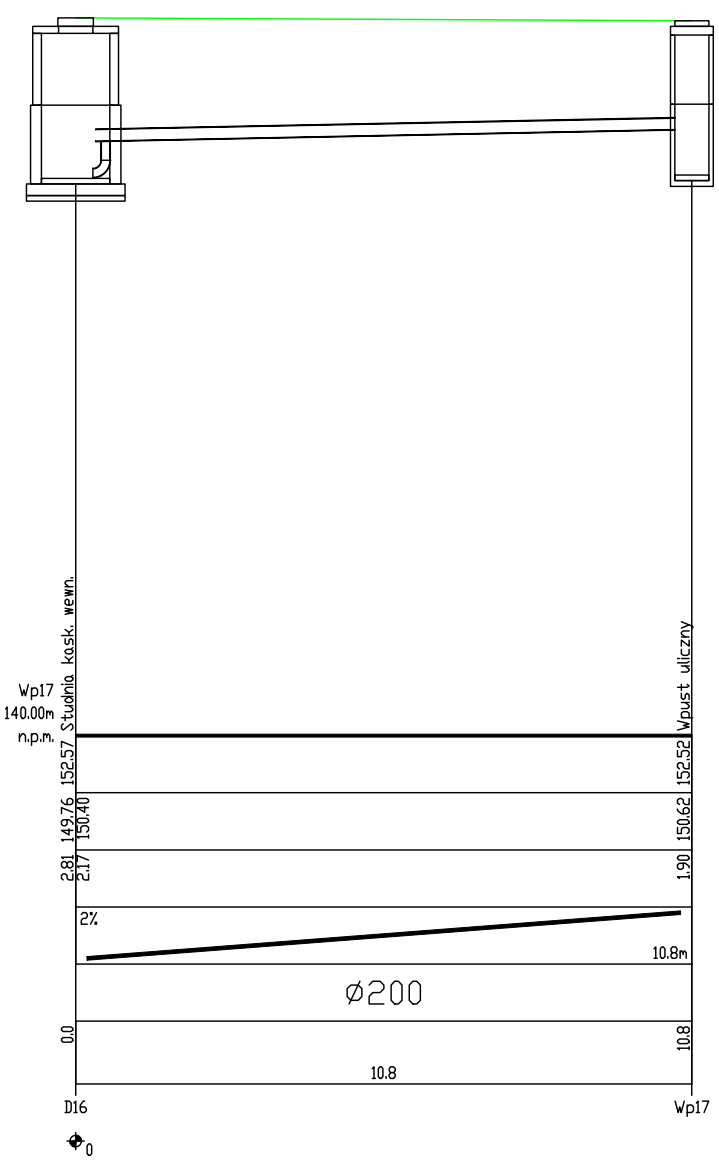

Wp17
140.00m
n.p.m.
Studnia kask. wewn.
Wpust uliczny
152.57
152.52
149.76
150.40
150.62
2.81
2.17
1.90
2%
10.8m
Ø200
0.0
10.8
10.8
D16
Wp17
0



Wp18
140.00m
n.p.m.
Studnia kask. wewn.
Wpust uliczny
152.61
152.59
149.84
150.63
150.69
2.77
1.98
1.90
2%
2.7m
Ø200
0.0
2.7
2.7
D17
Wp18
0

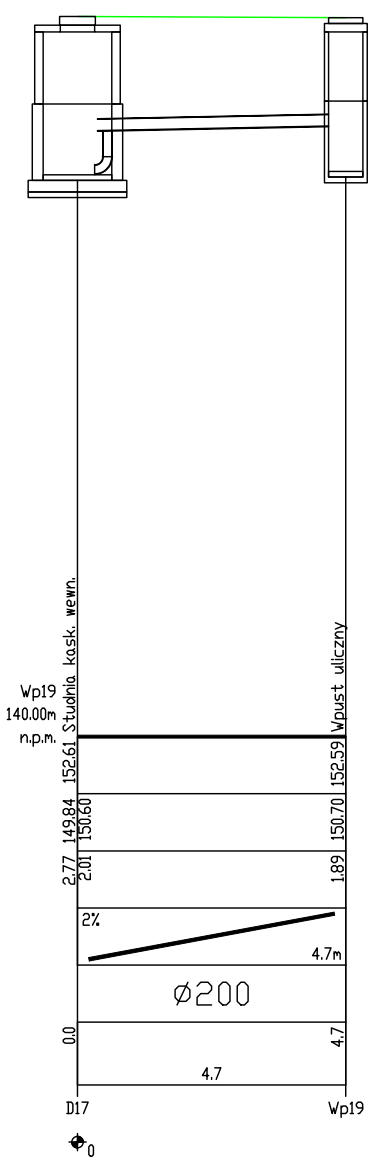

Wp19
140.00m
n.p.m.
Studnia kask. wewn.
Wpust uliczny
152.61
152.59
149.84
150.60
150.70
2.77
2.01
1.89
2%
4.7m
Ø200
0.0
4.7
4.7
D17
Wp19
0

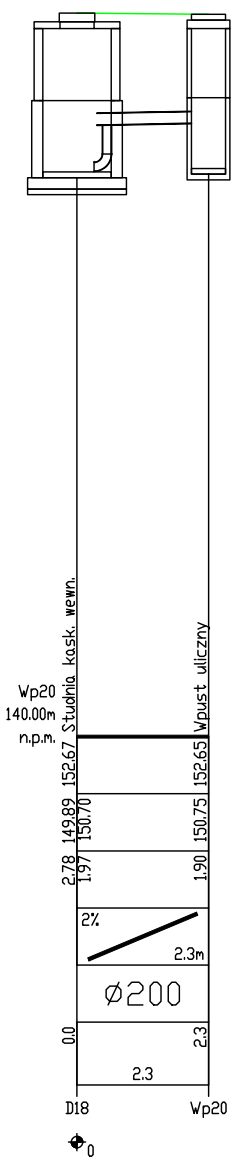

Wp20
140.00m
n.p.m.
Studnia kask. wewn.
Wpust uliczny
152.67
152.65
149.89
150.70
150.75
2.78
1.97
1.90
2%
2.3m
Ø200
0.0
2.3
2.3
D18
Wp20
0

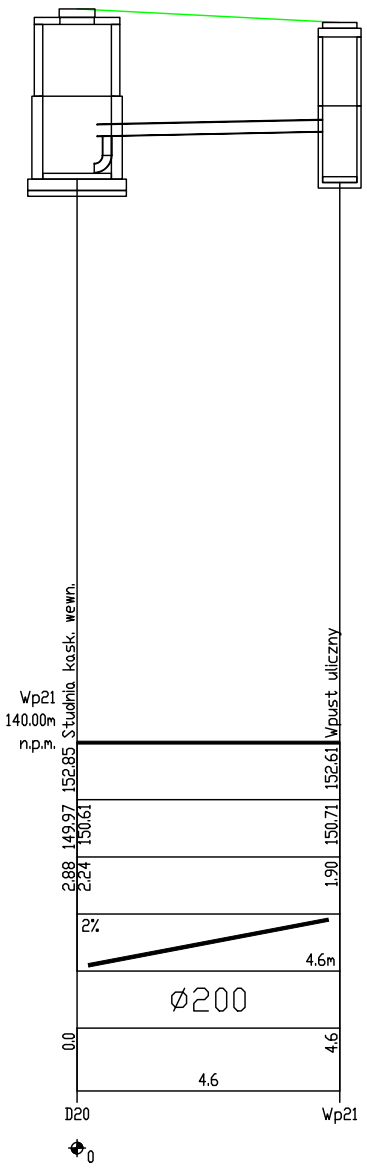

Wp21
140.00m
n.p.m.
Studnia kask. wewn.
Wpust uliczny
152.85
152.61
149.97
150.61
150.71
2.88
2.24
1.90
2%
4.6m
Ø200
0.0
4.6
4.6
D20
Wp21
0

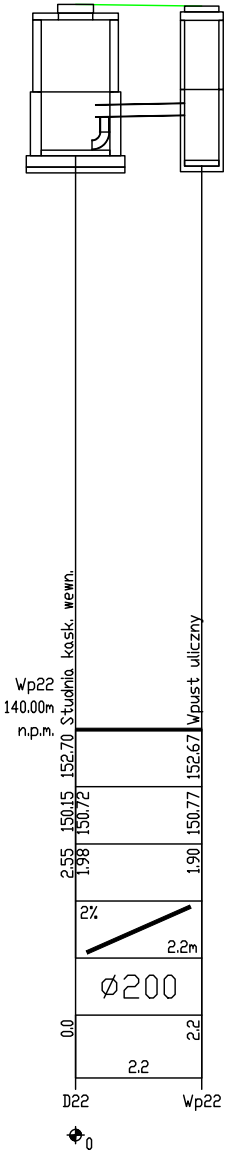
Wp22
140.00m
n.p.m.
Studnia kask. wewn.
Wpust uliczny
152.70
152.67
150.15
150.72
150.77
2.55
1.98
1.90
2%
2.2m
Ø200
0.0
2.2
2.2
D22
Wp22
0

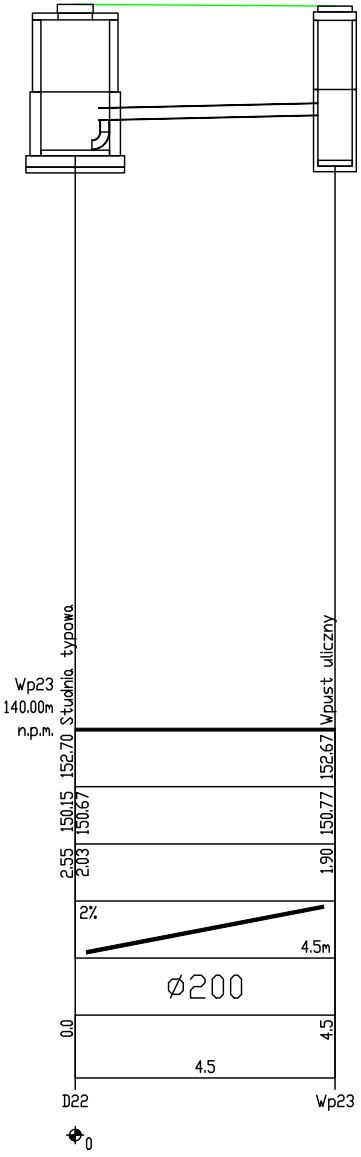
Wp23
140.00m
n.p.m.
Studnia typowa
Wpust uliczny
152.70
152.67
150.15
150.67
150.77
2.55
2.03
1.90
2%
4.5m
Ø200
0.0
4.5
4.5
D22
Wp23
0

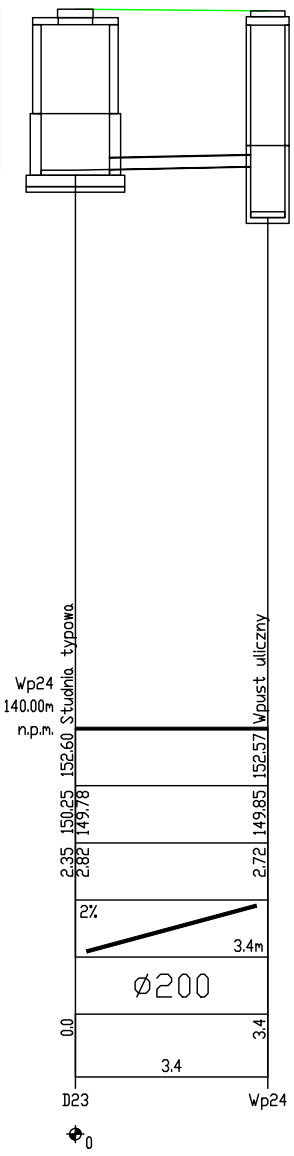
Wp24
140.00m
n.p.m.
Studnia typowa
Wpust uliczny
152.60
152.57
150.25
149.78
149.85
2.35
2.82
2.72
2%
3.4m
Ø200
0.0
3.4
3.4
D23
Wp24
0

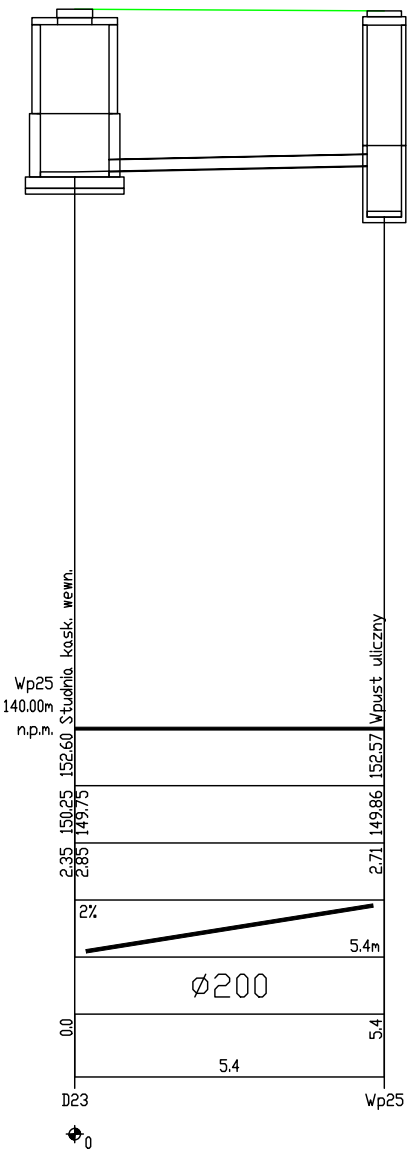
Wp25
140.00m
n.p.m.
Studnia kask. wewn.
Wpust uliczny
152.60
152.57
150.25
149.75
149.86
2.35
2.85
2.71
2%
5.4m
Ø200
0.0
5.4
5.4
D23
Wp25
0

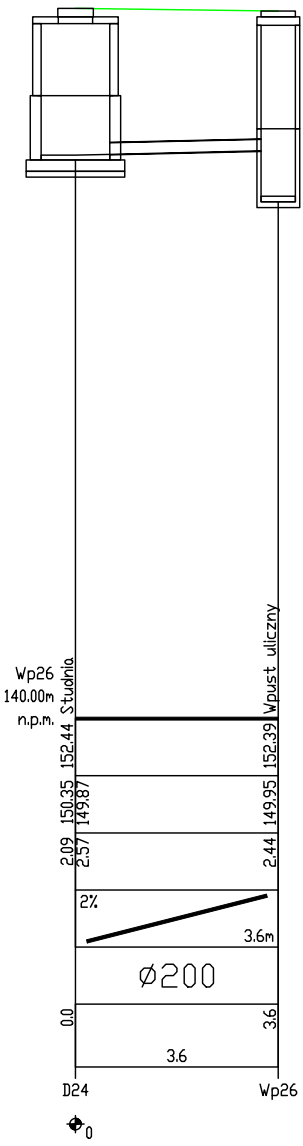
Wp26
140.00m
n.p.m.
Studnia
Wpust uliczny
152.44
152.39
150.35
149.87
149.95
2.09
2.57
2.44
2%
3.6m
Ø200
0.0
3.6
3.6
D24
Wp26
0

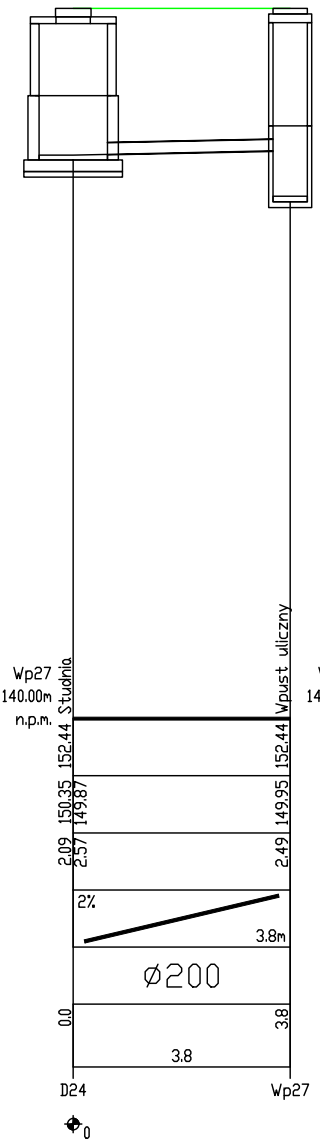
Wp27
140.00m
n.p.m.
Studnia
Wpust uliczny
152.44
152.44
150.35
149.87
149.95
2.09
2.57
2.49
2%
3.8m
Ø200
0.0
3.8
3.8
D24
Wp27
0


Wp28
140.00m
n.p.m.
Studnia
Wpust uliczny
152.09
152.05
150.47
149.97
150.01
1.62
2.12
2.04
2%
2.0m
Ø200
0.0
2.0
2.0
D25
Wp28
0

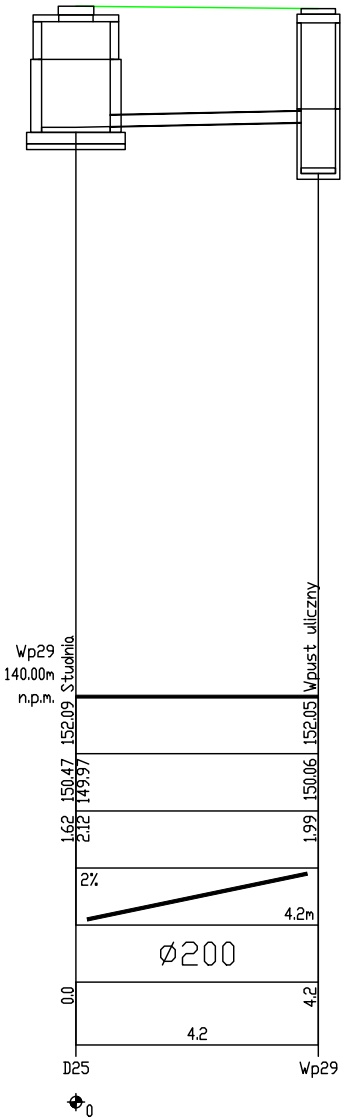
Wp29
140.00m
n.p.m.
Studnia
Wpust uliczny
152.09
152.05
150.47
149.97
150.06
1.62
2.12
1.99
2%
4.2m
Ø200
0.0
4.2
4.2
D25
Wp29
0

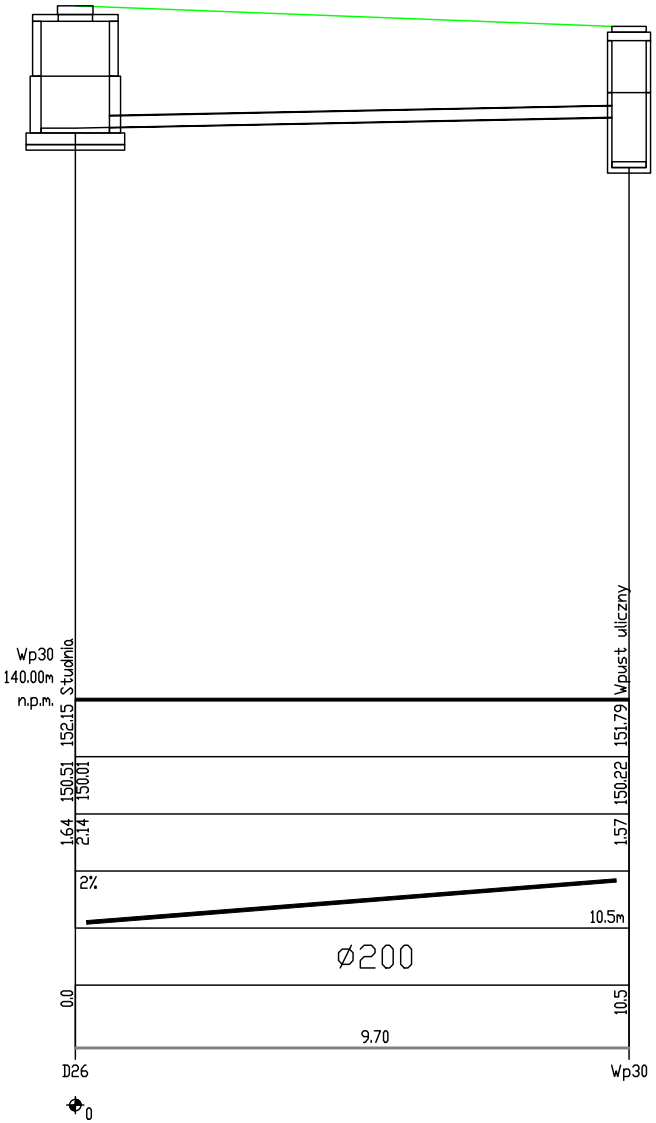
Wp30
140.00m
n.p.m.
Studnia
Wpust uliczny
152.15
151.79
150.51
150.01
150.22
1.64
2.14
1.57
2%
10.5m
Ø200
0.0
10.5
9.70
D26
Wp30
0

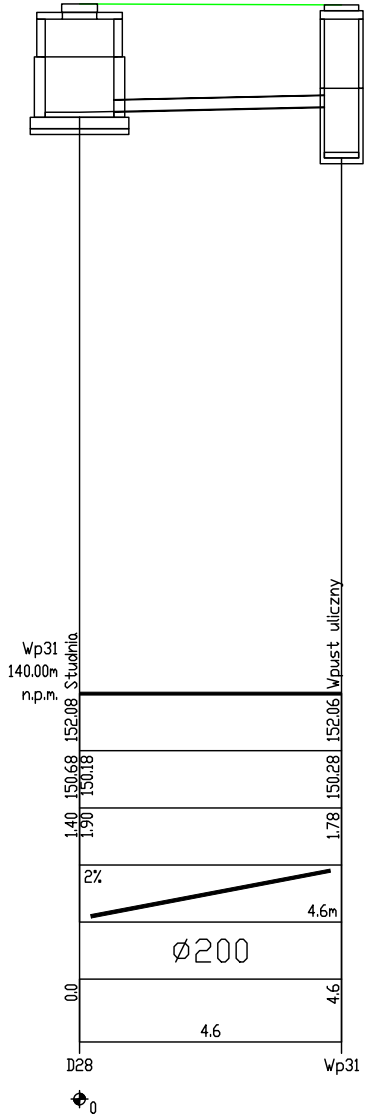
Wp31
140.00m
n.p.m.
Studnia
Wpust uliczny
152.08
152.06
150.68
150.18
150.28
1.40
1.90
1.78
2%
4.6m
Ø200
0.0
4.6
4.6
D28
Wp31
0

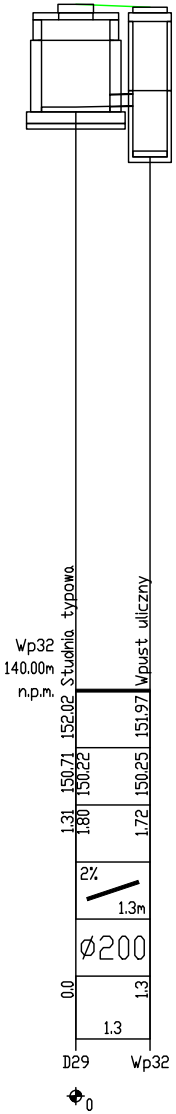
Wp32
140.00m
n.p.m.
Studnia typowa
Wpust uliczny
152.02
151.97
150.71
150.22
150.25
1.31
1.80
1.72
2%
1.3m
Ø200
0.0
1.3
1.3
D29
Wp32
0

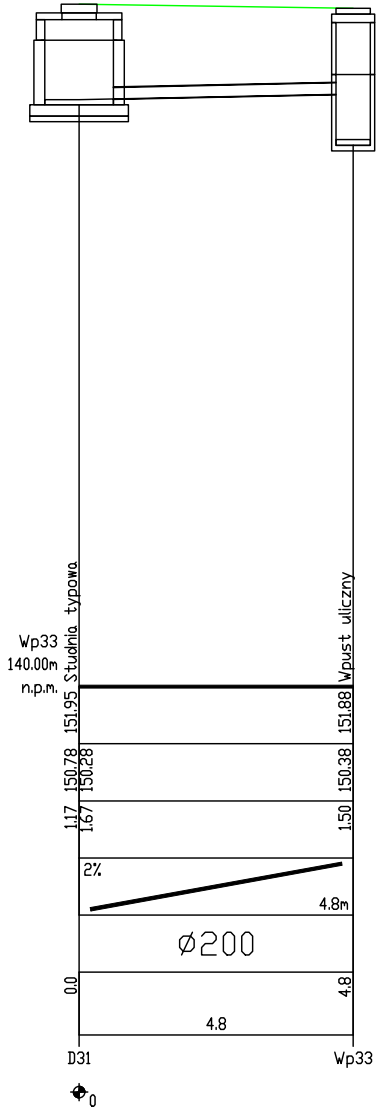
Wp33
140.00m
n.p.m.
Studnia typowa
Wpust uliczny
151.95
151.88
150.78
150.28
150.38
1.17
1.67
1.50
2%
4.8m
Ø200
0.0
4.8
4.8
D31
Wp33
0

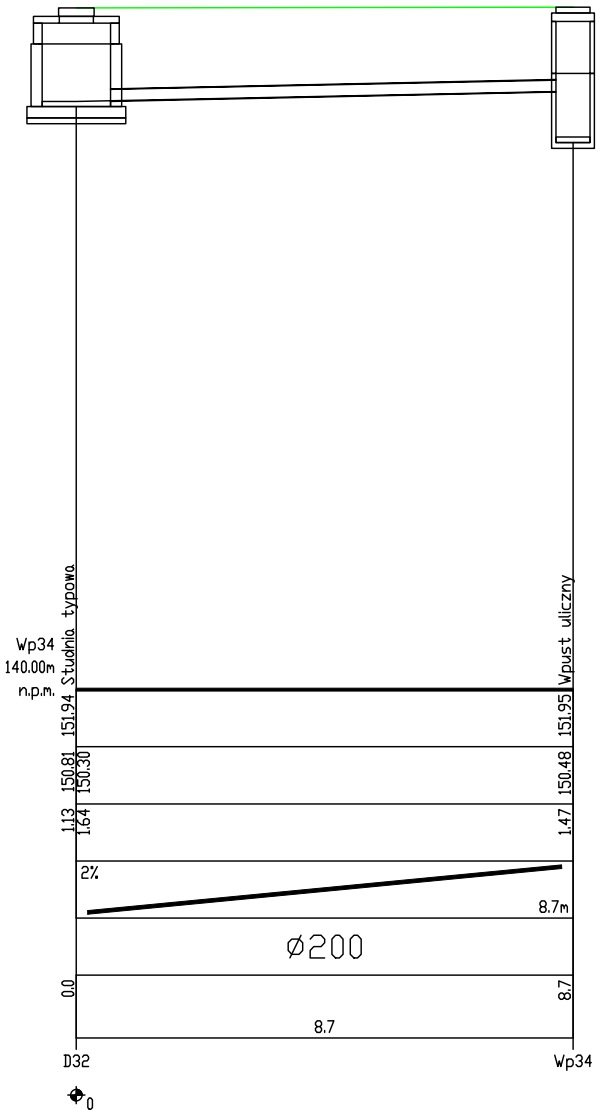
Wp34
140.00m
n.p.m.
Studnia typowa
Wpust uliczny
151.94
151.95
150.81
150.30
150.48
1.13
1.64
1.47
2%
8.7m
⌀200
0.0
8.7
8.7
D32
Wp34
0

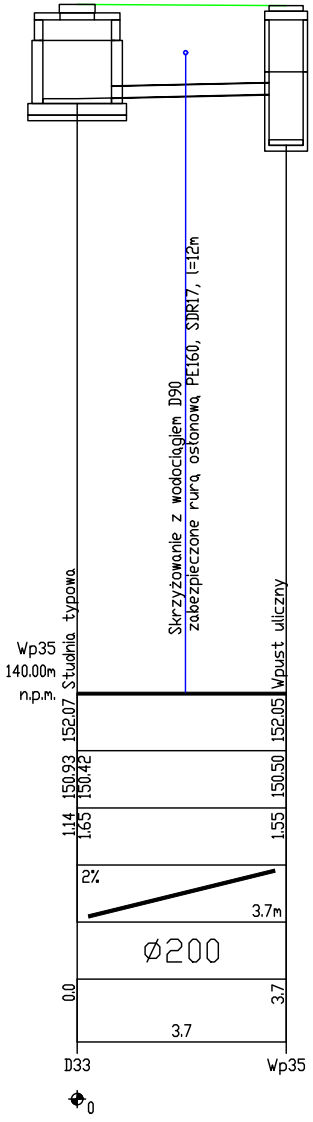
Wp35
140.00m
n.p.m.
Studnia typowa
Skrzyżowanie z wodociągiem D90
zabezpieczone rurą ostonową PE160, SDR17, l=12m
Wpust uliczny
152.07
152.05
150.93
150.42
150.50
1.14
1.65
1.55
2%
3.7m
⌀200
0.0
3.7
3.7
D33
Wp35
0

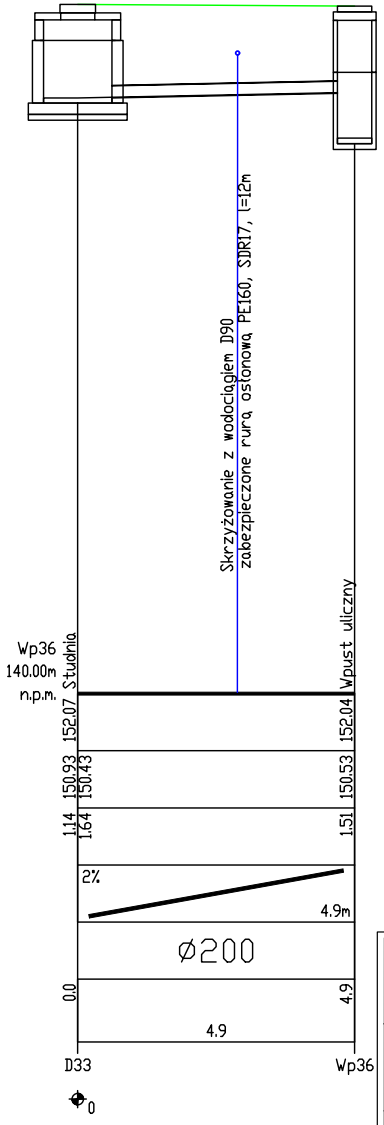
Wp36
140.00m
n.p.m.
Studnia
Skrzyżowanie z wodociągiem D90
zabezpieczone rurą ostonową PE160, SDR17, l=12m
Wpust uliczny
152.07
152.04
150.93
150.43
150.53
1.14
1.64
1.51
2%
4.9m
⌀200
0.0
4.9
4.9
D33
Wp36
0

Pracownia Projektowa
ZDZISŁAW ŻURECKI
37-464 Stalowa Wola ul. Poziomkowa 14, tel. 608-628-375

Nazwa i adres obiektu:	Branża:	Skala:
Rozbudowa drogi powiatowej nr 1020R Brandwica - Jastkowice w Brandwicy gm. Pysznica, jednostka ewidencyjna: 181803_2 Pysznica, obręb 0001 Brandwica	Sanitarna	1:1000

Inwestor:	Nazwa rysunku:
Powiat Stalowowolski ul. Podleśna 15 37-450 Stalowa Wola	Profile podłużne przykanalików od Wp1 do Wp36

Funkcja	Imię i nazwisko	Nr upr.	Podpis	
Projektant	mgr inż. Zdzisław ŻURECKI	PDK/0005/ /POOS/07		Stadium:
Sprawdzający	mgr inż. Grażyna STYPA	PDK/0001/ /POOS/08		P.W.
Asystent projektanta	mgr inż. Joanna TARKA	---		Nr rys. 4
Asystent projektanta	mgr inż. Klaudia WIANECKA	---		Data: 10.2023